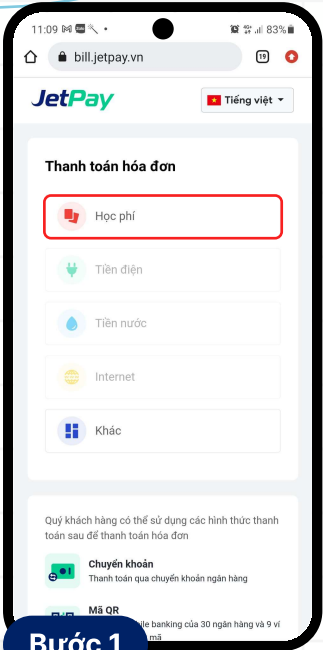
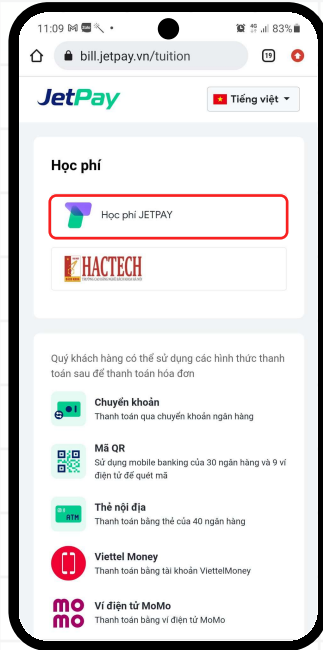


Hướng dẫn thanh toán học phí bằng thẻ ngân hàng nội địa

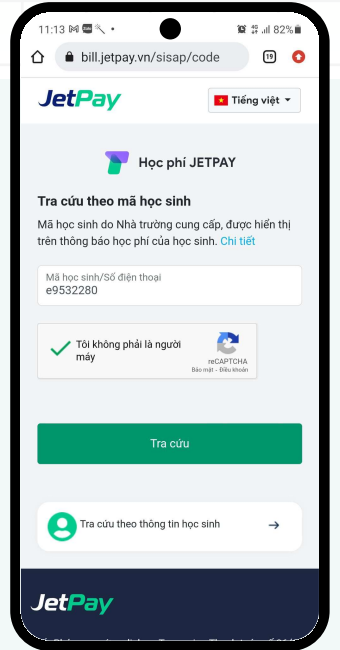
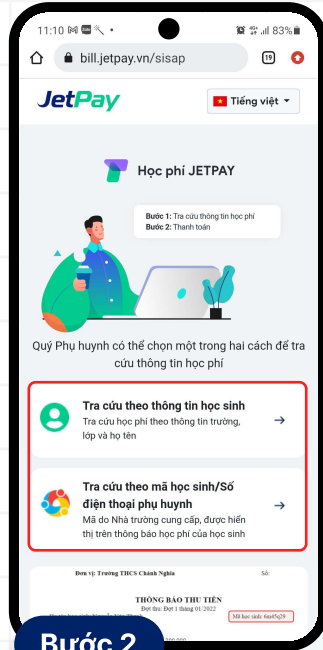
Phụ huynh có thể thanh toán học phí dễ dàng bằng thẻ ngân hàng nội địa (thẻ ATM)



Bước 1

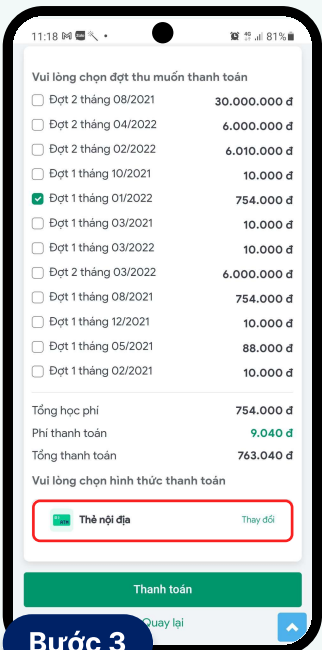


Bước 2

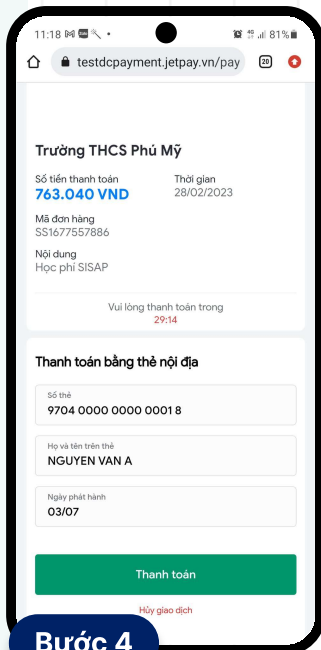


Truy cập website <https://bill.jetpay.vn>, tại mục Học phí chọn **Học phí JETPAY**

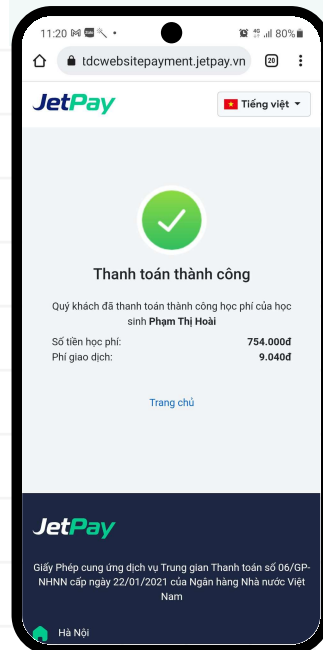
Chọn **Tra cứu theo mã học sinh/Số điện thoại phụ huynh/thông tin học sinh**. Sau đó nhập thông tin **Mã học sinh/số điện thoại phụ huynh/thông tin học sinh** và tiến hành **Tra cứu**.



Bước 3



Bước 4



Kiểm tra thông tin chọn đợt thanh toán, hình thức thanh toán là **Thẻ nội địa** và tiến hành thanh toán

Nhập các thông tin của thẻ và tiến tới thanh toán Hoàn tất các bước xác nhận thanh toán

