

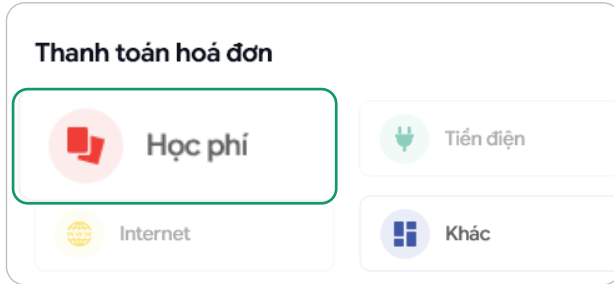
HƯỚNG DẪN PHỤ HUYNH THANH TOÁN HỌC PHÍ **JetPay**

Các hình thức thanh toán được JETPAY hỗ trợ

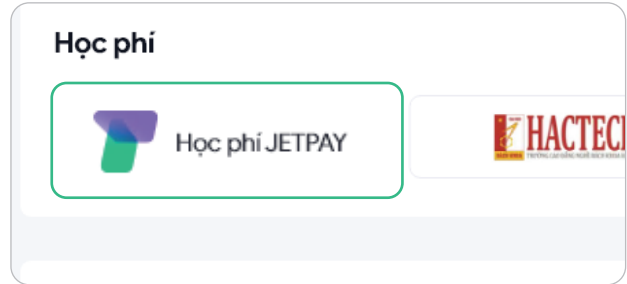


Phụ huynh có thể thanh toán học phí bằng một trong các cách sau

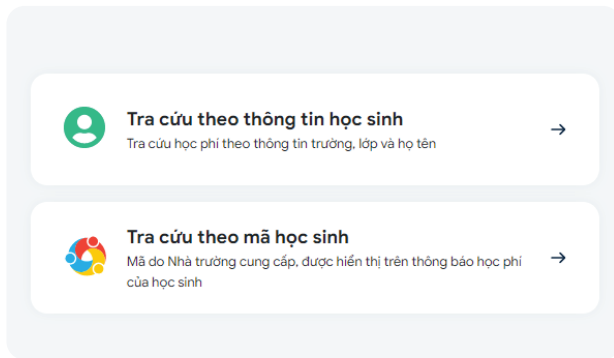
01. Truy cập website <http://bill.jetpay.vn>



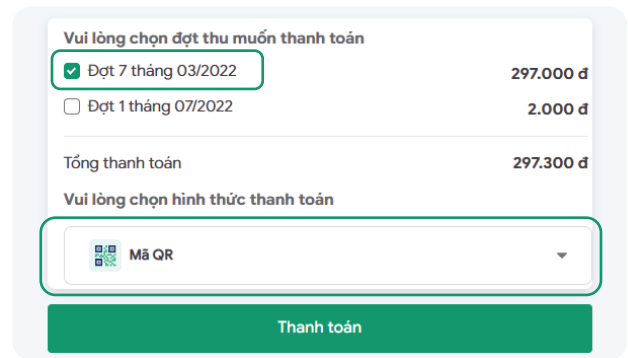
B1: Chọn mục Học phí



B2: Chọn Học phí JETPAY

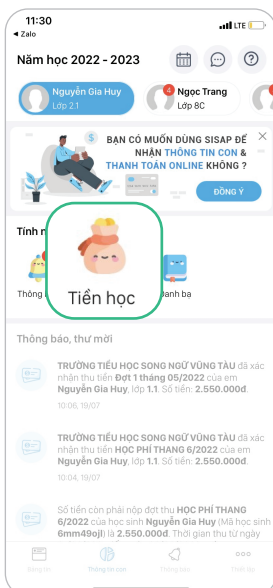


B3: Tra cứu thông tin học phí

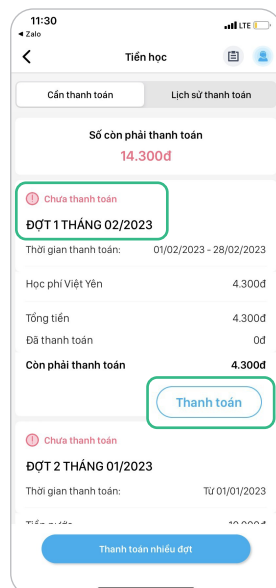


B4: Chọn đợt thu, hình thức thanh toán và thanh toán

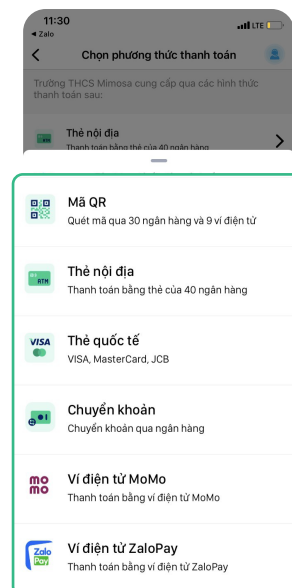
02. Mở ứng dụng SISAP Phụ huynh



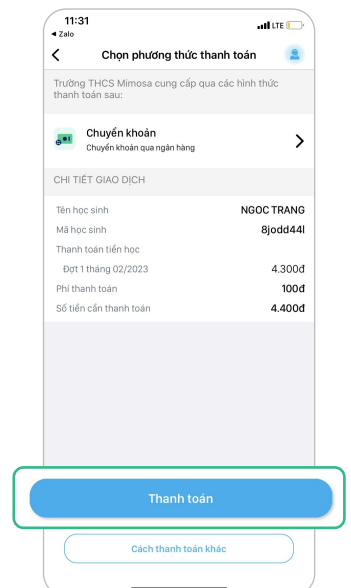
B1: Chọn Tiền học.



B2: Chọn đợt thu

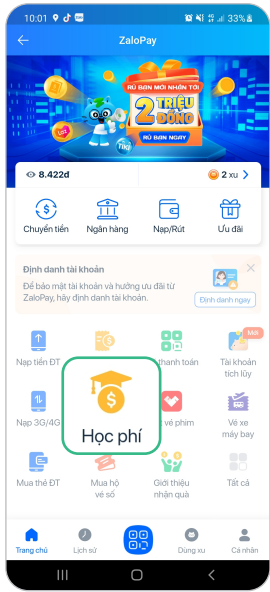


B3: Chọn hình thức thanh toán

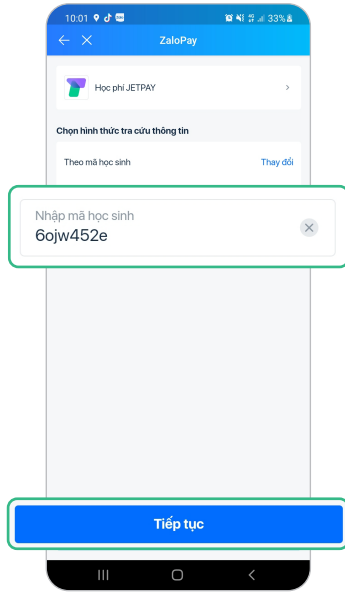


B4: Thanh toán

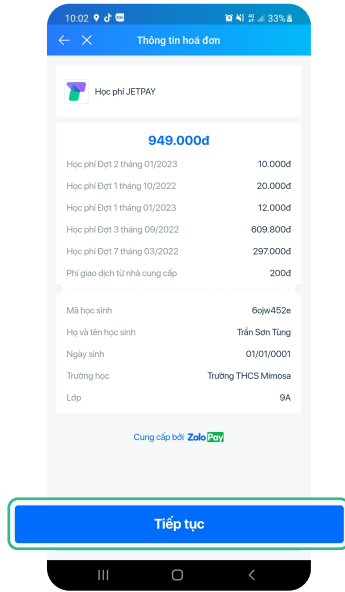
03. Mở ứng dụng Ví điện tử ZaloPay, MoMo, Viettel Money



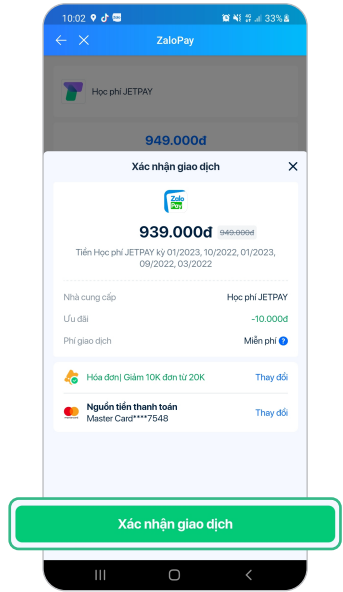
B1: Chọn Học phí



B2: Nhập mã học sinh

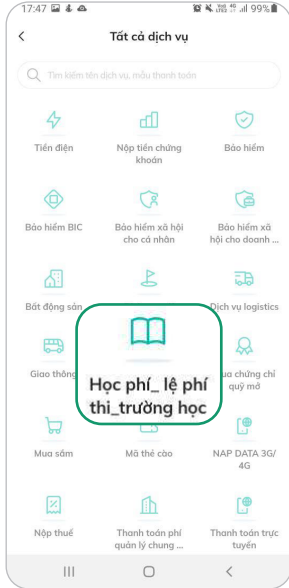


B3: Kiểm tra thông tin học phí

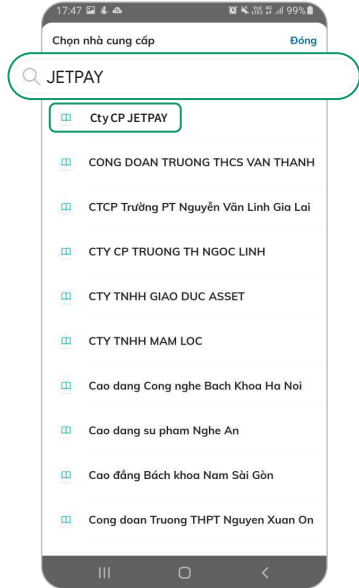


B4: Xác nhận giao dịch

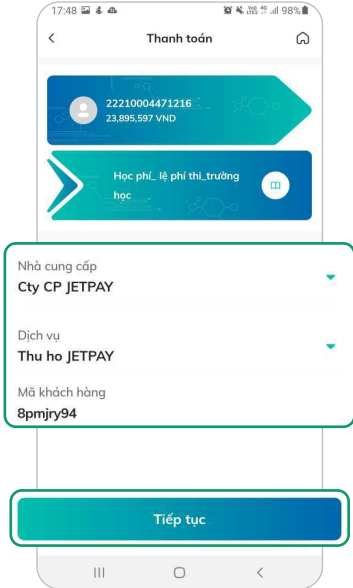
04. Mở ứng dụng Ngân hàng BIDV, Vietcombank



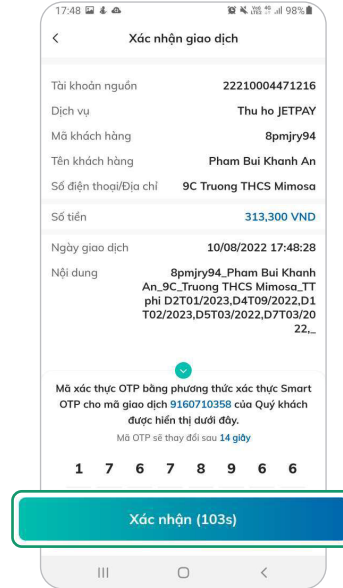
B1: Chọn Học phí



B2: Nhập JETPAY để chọn nhà cung cấp



B3: Nhập mã học sinh



B4: Xác nhận giao dịch



Hướng dẫn chi tiết

