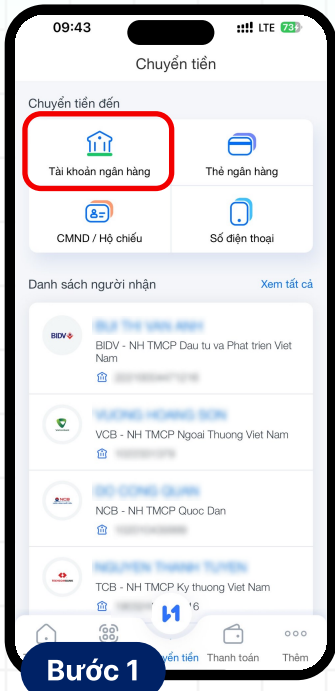
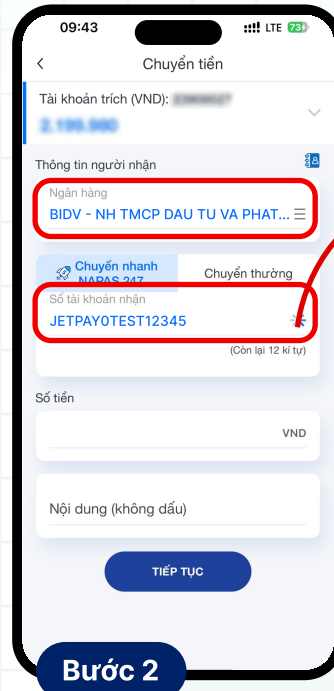
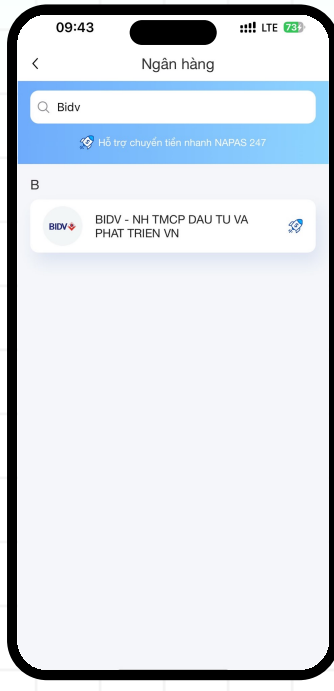


Hướng dẫn thanh toán học phí bằng hình thức chuyển khoản



Bước 1

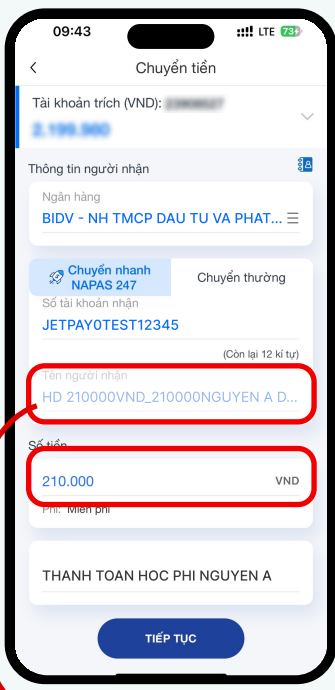


Bước 2

Cấu trúc
JETPAY0 TEST12345
 Mã học sinh

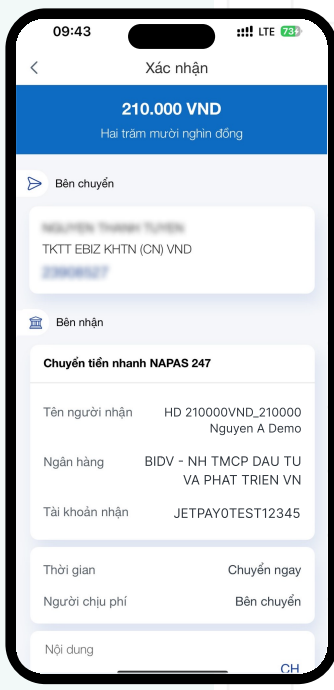
- Đăng nhập ứng dụng của ngân hàng trên điện thoại hoặc máy tính.
- Sử dụng tính năng Chuyển tiền trên ứng dụng của ngân hàng. Phụ huynh nên lựa chọn tính năng **Chuyển khoản nhanh 24/7**.

- Chọn ngân hàng thụ hưởng là **BIDV - Ngân hàng TMCP Đầu tư và Phát triển Việt Nam**.
- Nhập số tài khoản Người thụ hưởng theo cấu trúc **<JETPAY0>+<Mã học sinh>**



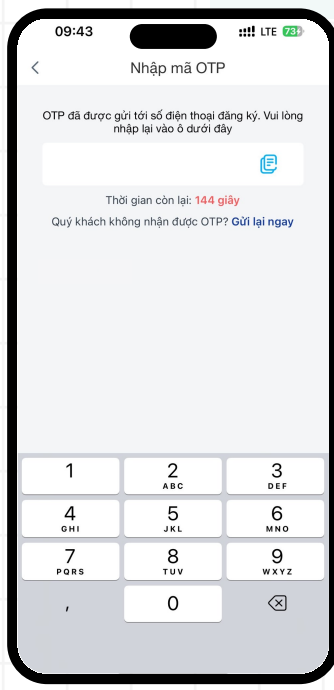
Bước 3

- Hệ thống tự động hiển thị tên người hưởng thụ **<HD> <Số tiền> VND_<Số tiền> <Tên học sinh>**
- Nhập chính xác số tiền cần thanh toán (bao gồm tiền học phí và phí thanh toán)



Bước 4

- Nhập mã OTP được gửi về tin nhắn điện thoại để xác nhận hoàn thành thanh toán.



HD 210000VND _ 210000 NGUYEN A DEMO
 Số tiền VND Gạch Số tiền Tên học sinh
 dưới

